












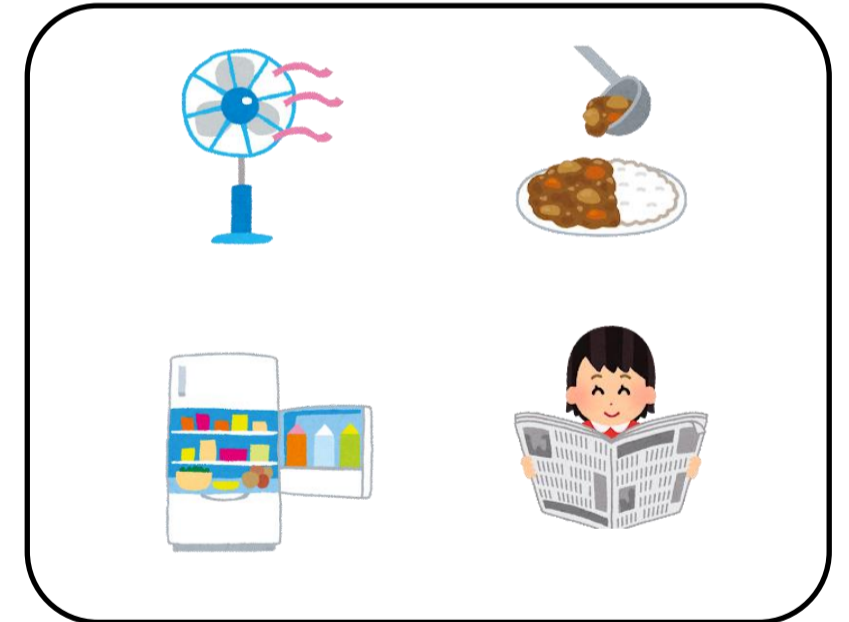









令和6年度
第二回入学試験

へー、はいーA






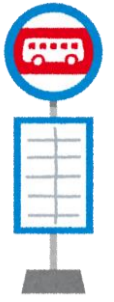
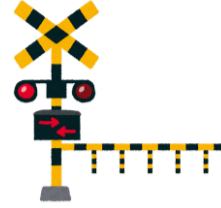









































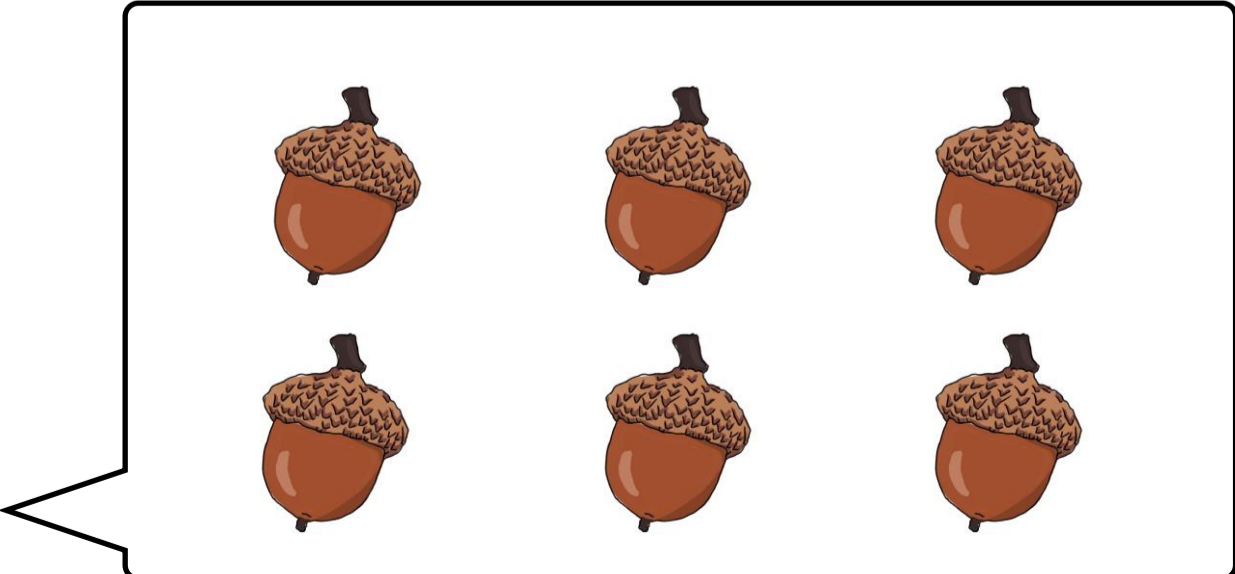
			 
 		 	 
	 		
			











			
			
			
			

































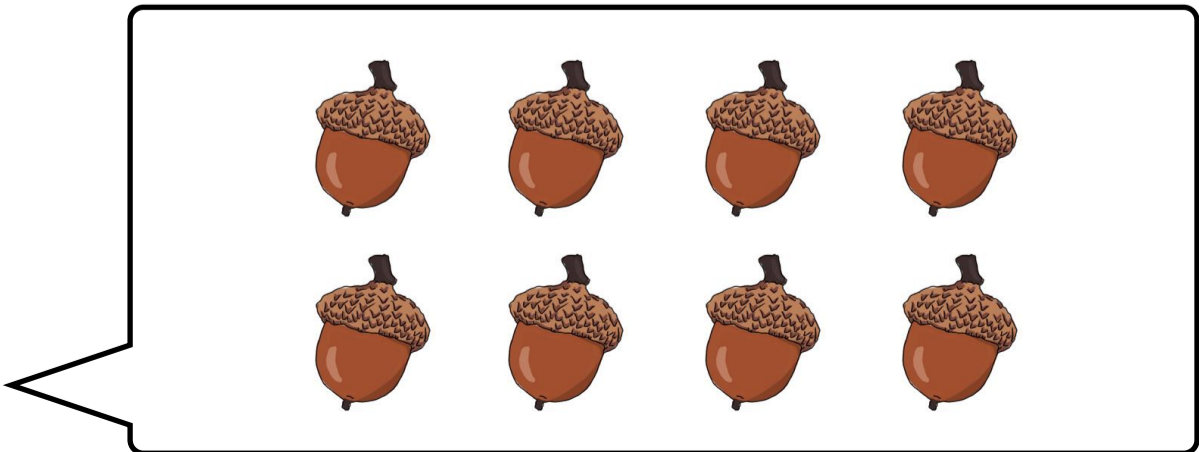
			
			
			
			












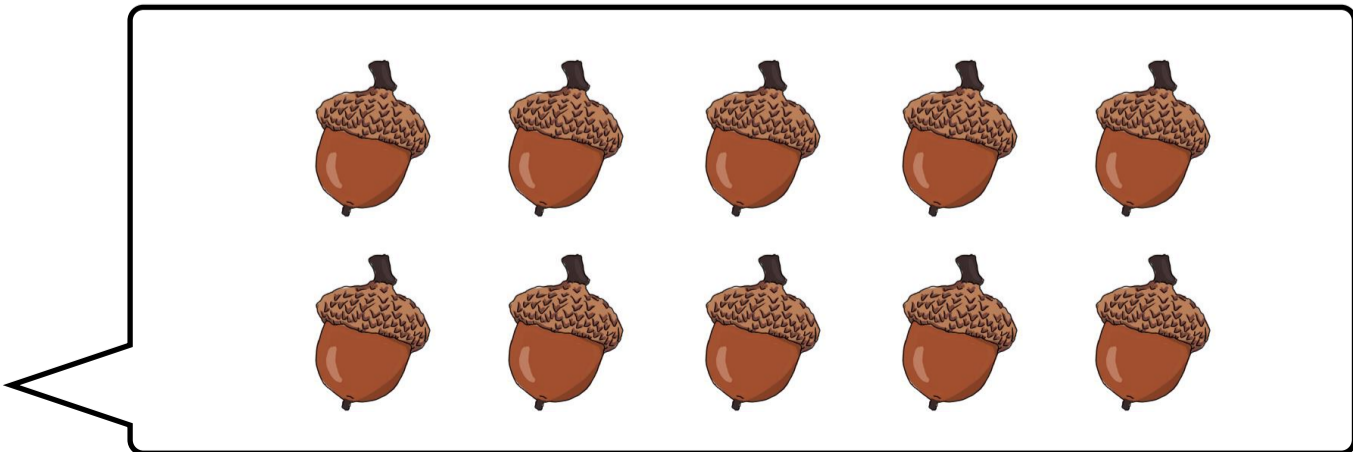
			
			
			




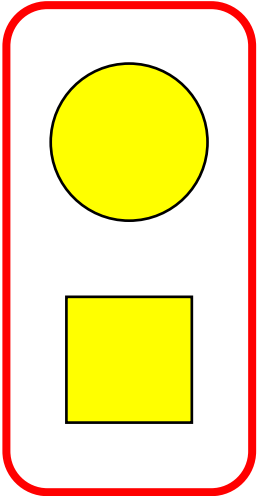
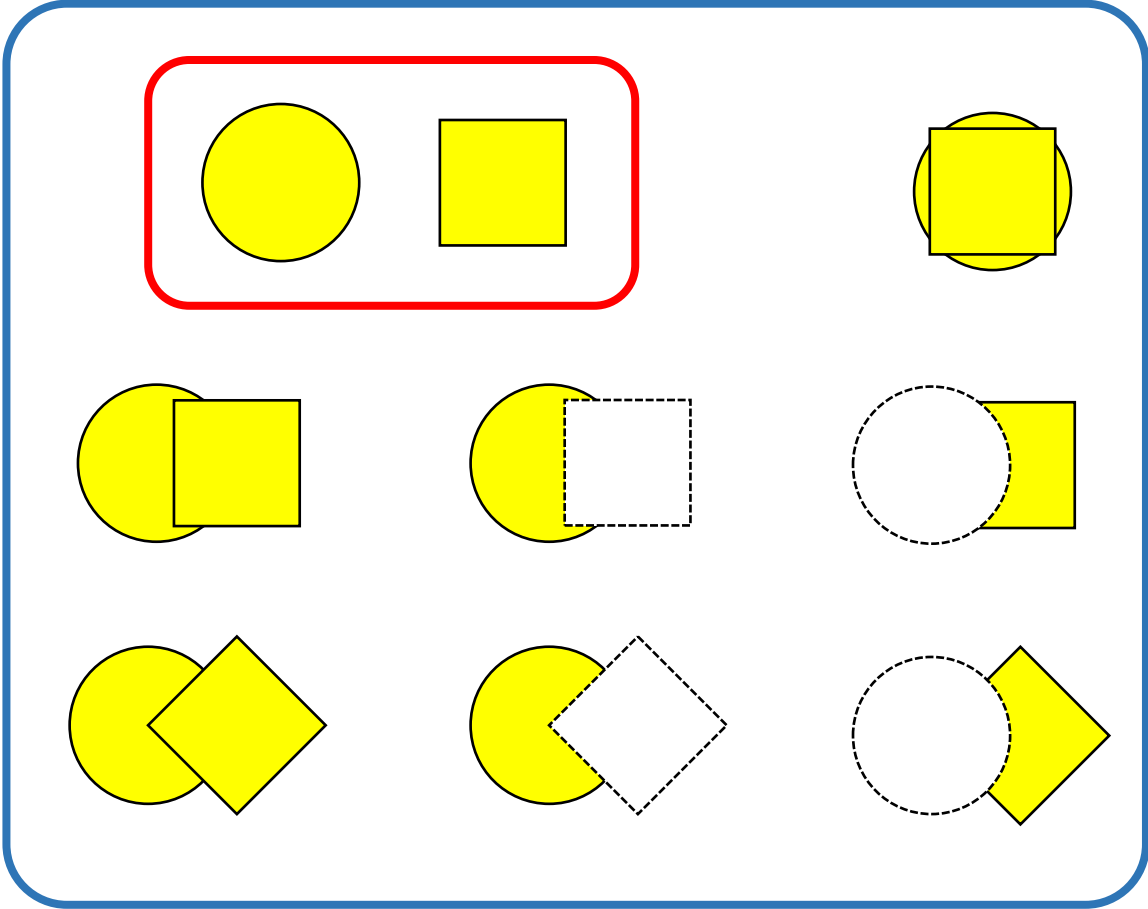
	 	    	
	   	      	
			
     			  


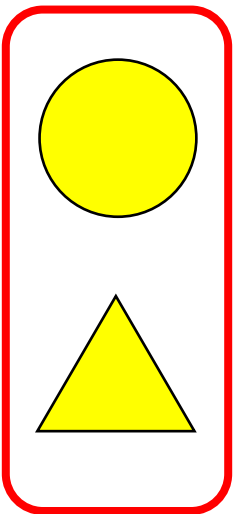



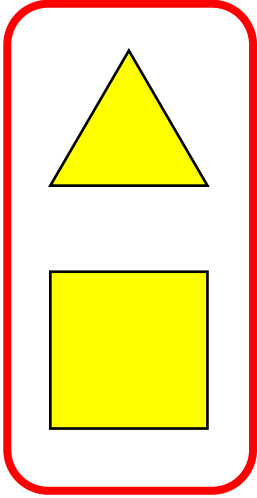



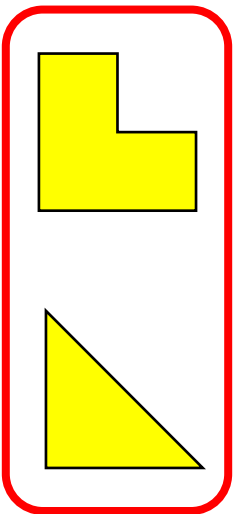



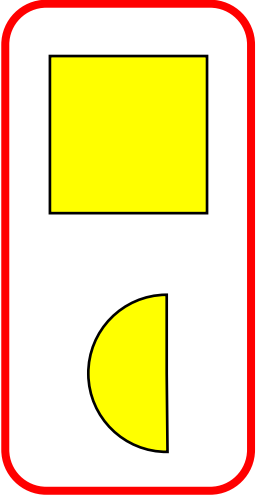
			
			
			
			
			


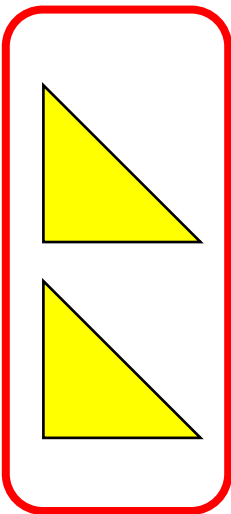

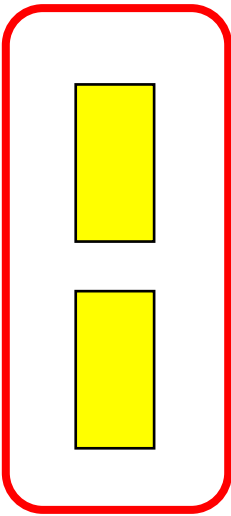

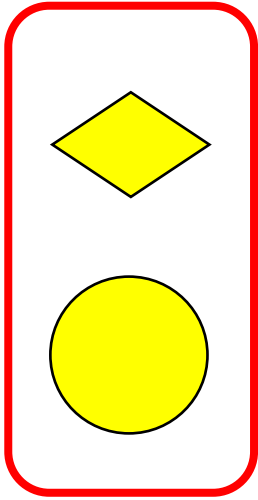






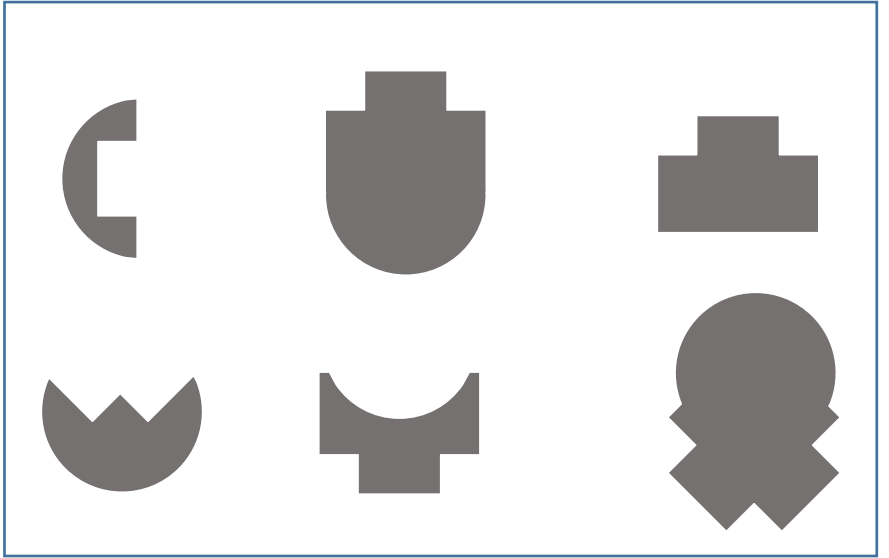
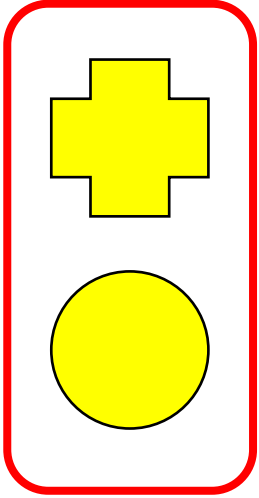
ペーパーB

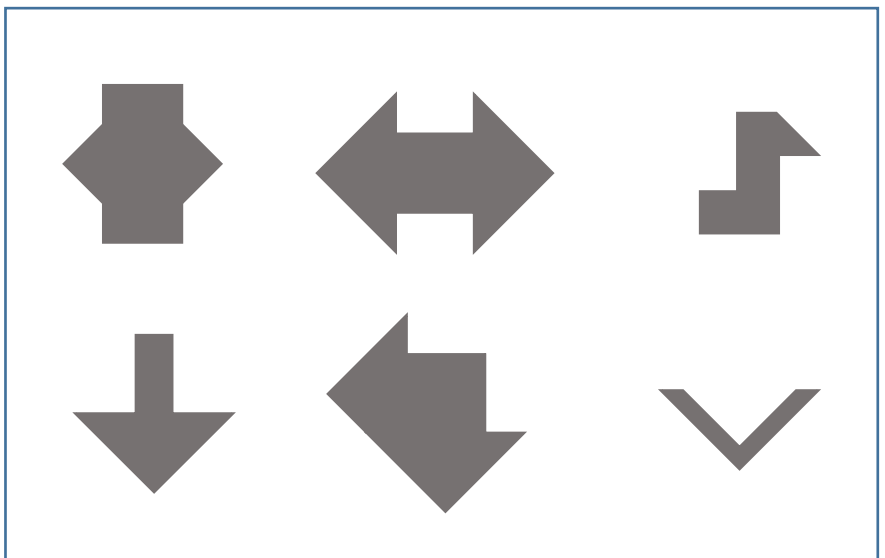
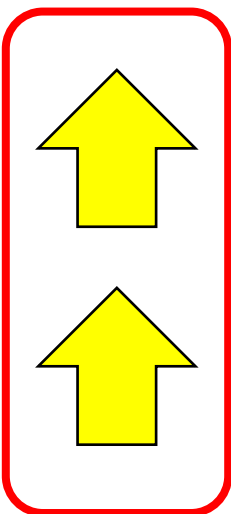

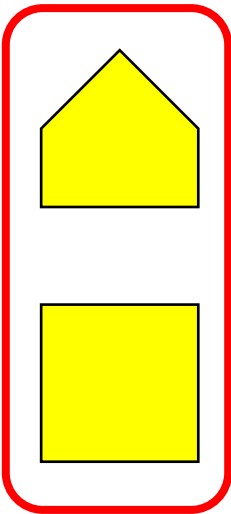
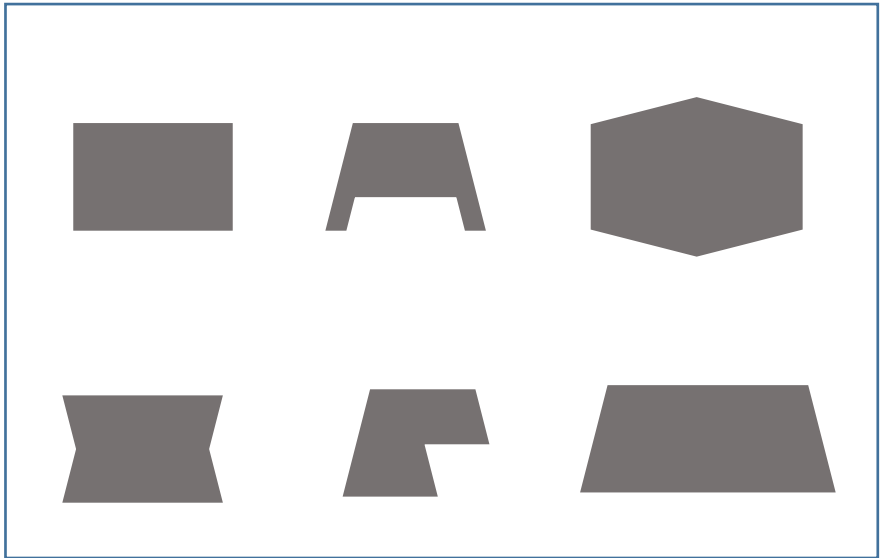
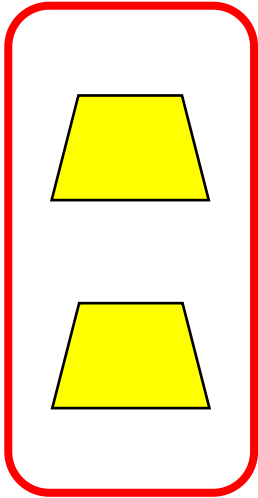



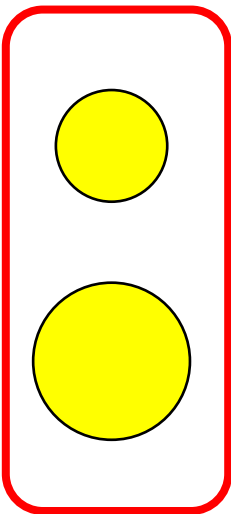








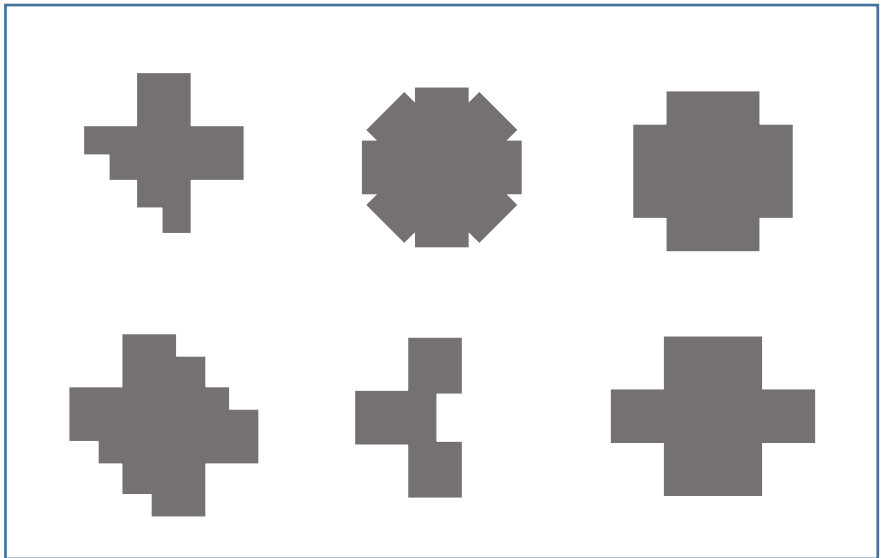











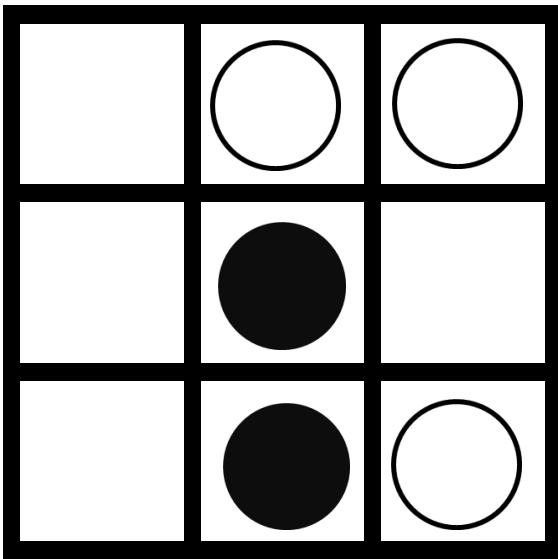



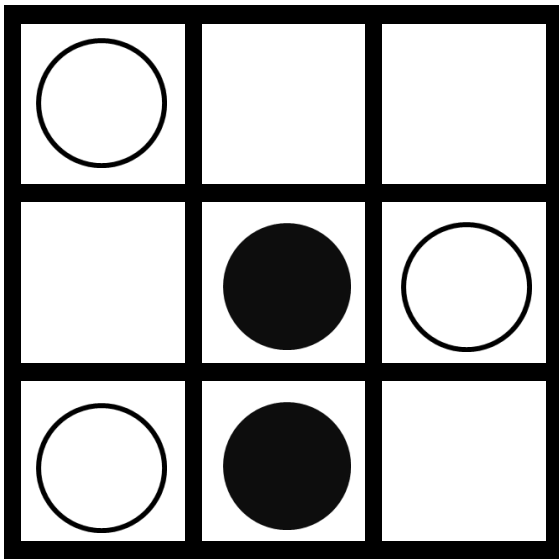





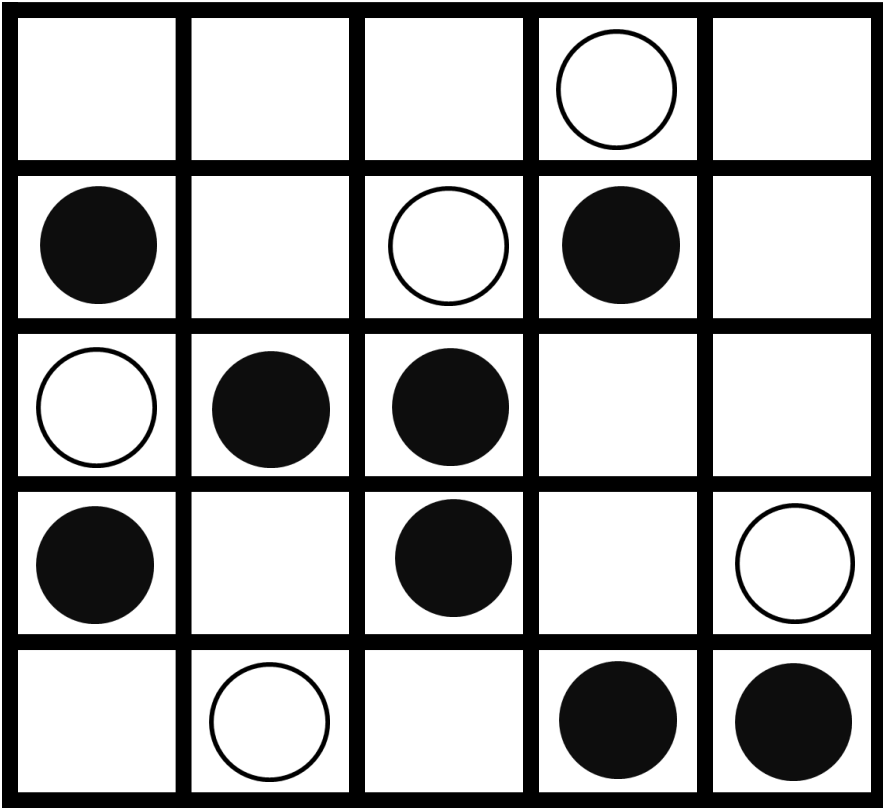






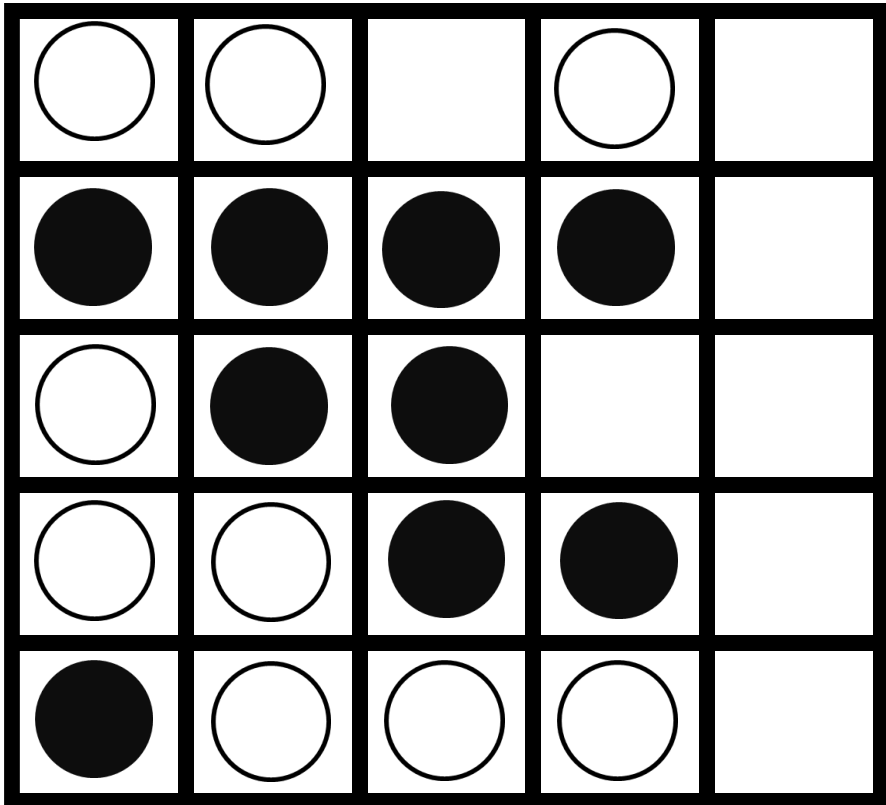

.





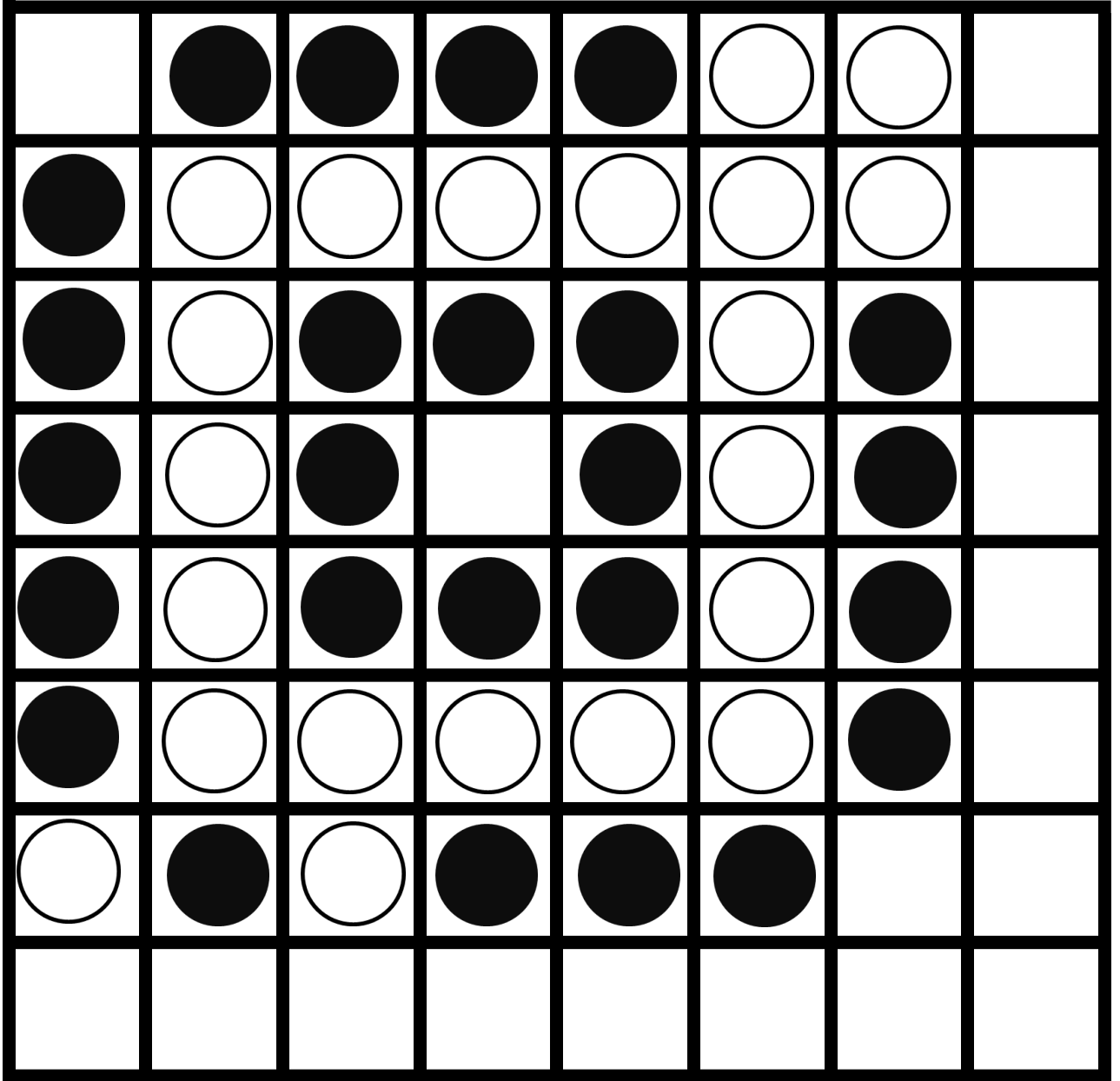















ペーパーA・B 発問文

【ペーパーA】

おはようございます(こんにちは)。

このお部屋では、いろいろな問題にチャレンジしてもらいます。問題の説明は一度しかしませんので、よく聞いてください。先生が「はじめてください」といったら、鉛筆をもってはじめてください。先生が「やめてください」といったら、答えるのをやめて鉛筆を置いてください。

これからペーパーAの問題をはじめます。ページを開いて前の画面を見てください。

これからやる問題は「音を並べ替えて、ものの名前を当てる」問題です。

絵を見て、もののはじめの音を並べ替えて、ものの名前を当てましょう。最初に練習をします。

左の四角の中に、ぶどう→カラス→トンボ→虫メガネ→しかの絵があります。これらのはじめの音は、ぶどうは「ぶ」、カラスは「か」、とんぼは「と」、虫メガネは「む」、しかは「し」で、はじめの音をそのままならべると、「ぶかとむし」となってしまいます。

この絵のもののはじめの音を並べ替えて、右の四角の中の物の名前を当てましょう。

この問題では、左の四角の中のものを、「からす」の「か」→「ぶどう」の「ぶ」→「とんぼ」の「と」→「虫めがね」の「む」→「しか」の「し」と並べ替えると、「かぶとむし」となり、右の四角のかぶとむしを○で囲めば正解です。

もし間違ってしまったら、2本線を引き、正しいものに丸をつけましょう。

では、始めます。このページの問題を全て解きましょう。それでは始めてください。

止めてください。鉛筆を置いてください。これで、「音を並べ替えて、ものの名前を当てる」問題を終わりにします。

次のページをめくって下さい。

これからやる問題は「仲間を見つける」問題です。このページでは、季節の仲間を見つけます。

左上の雪だるまの問題で練習します。雪だるまの季節は、「冬」です。右の4つの中から同じ冬の仲間を1つ見つけましょう。

この問題では、一番左のつららも季節が冬なので、このつららが雪だるまの仲間です。つららに○をつけましょう。先ほどの問題と同じように、もし、間違ってしまったら、2本線を引き、正しいものに○をつけましょう。

では、このページの問題を全て解きましょう。

止めてください。鉛筆を置いてください。次のページをめくって下さい。このページでは、行事の仲間を見つけます。

左上のかぼちゃの問題で練習します。かぼちゃが出てくる行事は、「ハロウィン」です。右の4つの中から同じハロウィンの仲間を1つ見つけましょう。この問題では、魔女の仮装もハロウィンの行事のものなので、この魔女の仮装が正解です。魔女の仮装に○をつけましょう。

では、このページの問題を全て解きましょう。

止めてください。鉛筆を置いてください。次のページをめくって下さい。このページでは、お仕事の仲間を見つけます。

左上の大工さんの問題で練習します。大工さんが使う道具は色々あります。右の4つの中で大工さんが使う道具を1つ見つけましょう。この問題では、かなづちが正解です。正解だと思うものに○を1つつけましょう。

では、このページの問題を全て解きましょう。

止めてください。鉛筆を置いてください。これで、「仲間を見つける」問題を終わりにします。

ページをめくってください。

これからやる問題は「木の実を届ける」問題です。

森の郵便屋さんのヤギさんが今日も仕事をしています。ヤギさんはとても働き者ですが、少しおっちょこちょいで誰に木の実を届けるのか忘れてしまいます。ヤギさんのお仕事の様子をみてみましょう。

ヤギさんは右か左、上か下にしか進めません。右に進むと切り株があり進むことができません。

上に進むと1つの木の実を届けられるのを待っているハリネズミさんがいます。ヤギさんは木の実を4つ持っているので、1つ渡します。

右に進むと4つの木の実を待っているフクロウさんがいます。ヤギさんはあと3つしか木の実を持っていないのでこちらは進めません。

左に進むと何もないので進むことができます。

下に行くとも3つの木の実を待っているモモンガさんがいます。これでヤギさんの木の実全てなくなったので郵便局に戻ることができました。

なので、この問題では、ヤギさんが木の実を渡したモモンガとハリネズミに○をつけましょう。

ヤギさんは、1度通ったマスは、もう二度と通ることができません。

このように森の郵便局を出て、届けた動物に○をつけてヤギさんが持っている木の実を全て届けられる道のりを考えて郵便局に戻ってきましょう。このページとこのページとこのページを解きましょう。それでは、始めてください。

やめてください。

ペーパーAの問題はこれでおしまいです。問題の本を閉じてください。

そのまま、待っていてください。

【ペーパーB】

ペーパーBの問題を配りました。1枚目を開いてください。前の画面を見てください。

ここに黄色の丸と四角があります。この2つを使って様々な形を作ります。四角を丸に重ねてみると、このような形ができました。また、片方の形でもう片方の形を切り抜くこともできます。四角で丸を切り抜くと、このような形ができます。反対に、丸で四角を切り抜くと、このような形を作ることができます。

それぞれの形は自由に回転させてから重ねたり切り取ったりすることもできます。

四角を回転させてから丸に重ねると、このような形になります。四角で丸を切り取ると、このような形になります。

ここにあるように、2つの形を使うと様々な形を作ることができます。

問題には、元となる図形と、それを使って作られたかたちの影が描かれています。影の中から、作ることができないものを選んで丸を付けましょう。影になっている形のうち、5つの形は作ることができますが、左下の形は作ることができません。

そのため、左下の形に丸を付けましょう。

もし間違えて丸を付けてしまったときは、2本の線で消してから正しいものに丸を付けてください。

問題はダイヤのマークが1つついたページから、4つついたページまであります。できるところまでどんどん進めましょう。

それでは始めてください。

やめてください。ハートのマークが1つついているページを開いてください。

前の画面を見てください。

まずめに、黒丸と白丸がならんでいます。黒は、白ではさまれると、白に変身することができます。では、黒を、白ではさってみましょう。

ここに、白を置きました。はさまれている黒は、これですね。白にはさまれたので、この黒は白に変身します。

では、ここに白を置いたらどうでしょうか。はさまれているのは、この黒2つですね。そのため、この黒2つは、白に変身します。

はさみ方は、たて・よこ・ななめの、どの方向でもよいです。

では、いっしょに前の問題にチャレンジしてみましょう。

みなさんには、白丸をかいてもらいます。一番多くの黒を、白に変身させることができるマスにかいてください。

では、白丸をここにかくと、どうでしょうか。はさまれている黒は、この1つです。白に変身できるのは、1つだけということになります。

では、ここに白丸をかいたらどうでしょうか。はさまれている黒は、たて、横、ななめの3つになります。

ここに白丸をかくと、いちばん多くの黒を、白に変身させることができます。なので、このマスに、白丸をかいてください。

間違えてかいてしまったときは、二本の線で消しましょう。問題は、最後のページまでといてください。

それでは、はじめてください。

やめてください。

問題の本を閉じてください。

これで、ペーパーのお部屋ですることはおしまいです。鉛筆を筆箱にしまいましょう。

「作業」

テーマ 大きい耳とくちばしのある「そばにいるとほっとする力をもった」不思議な生き物を作る

材料 学校が用意するもの：封筒（長形3号）、ウェットティッシュ
家庭から持参するもの：はさみ、スティックのり、クレヨン（16色）

発問・作業の流れ

「学校で安心して過ごせるように、そばにいただけでほっとする力をもった不思議な生き物」を作ることを伝える。

指示①

封筒の上端（封する部分）を切り取る。

封筒を半分におり、折り目の角を丸く切り取り、封筒の中央に穴を開ける。（はさみ）

指示②

大きい耳とくちばしを、切り取った封筒の切れ端を使って作る。（はさみとのり）

指示③

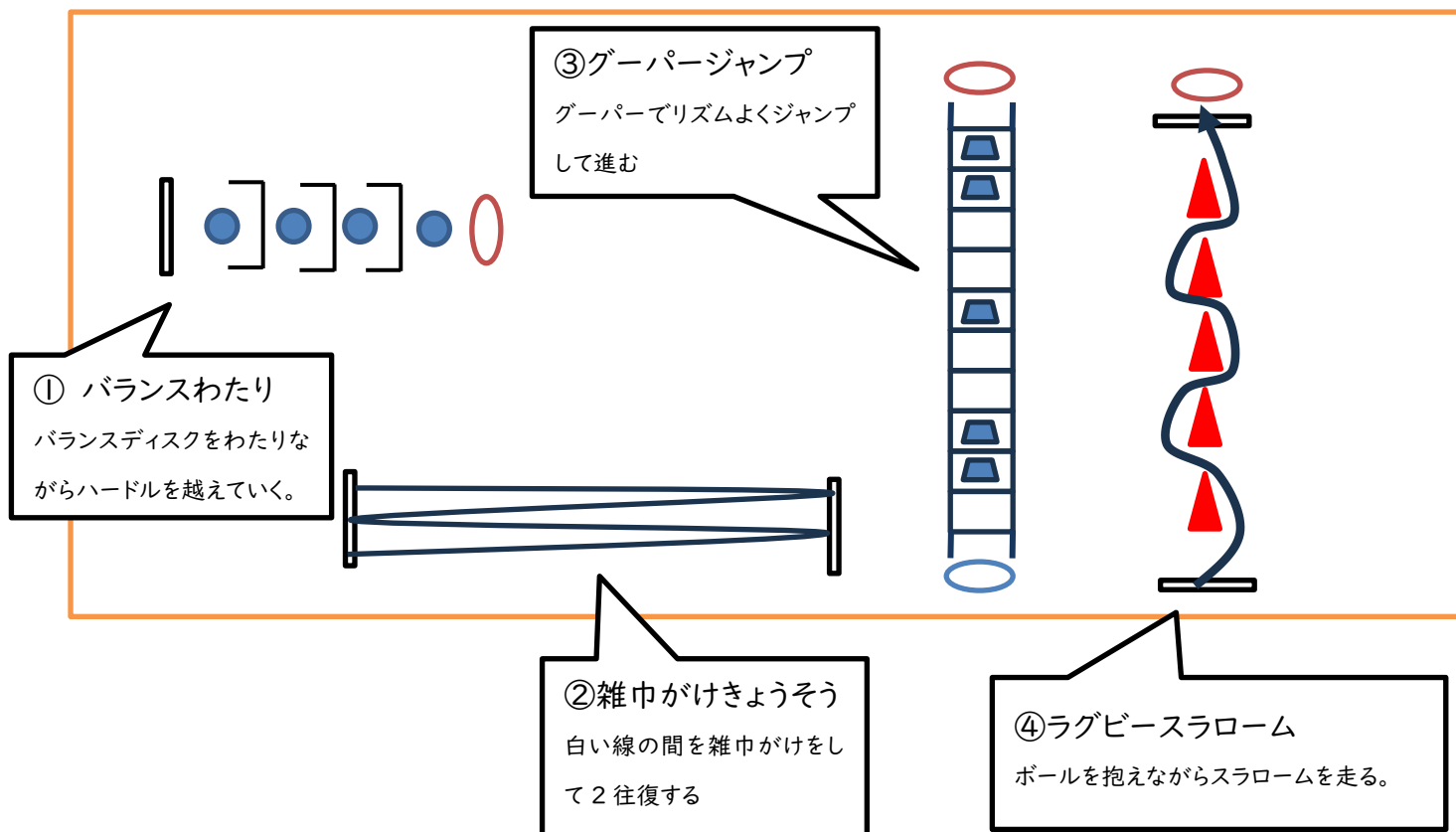
クレヨンで身体の色を塗ったり、目や鼻をかくことで、生き物を完成させる。（クレヨン）

指示④

片付けを行う。

お家から持ってきた、はさみ・のり・クレヨンをかばんの中にしまい、汚れた手や机をお手拭きできれいにする。

「運動」



「行動観察」

テーマ 「ジェスチャーゲーム」

概要 2~3人が1グループになって、「ジェスチャーゲーム」を行う。

カードに書かれたお題（動物、スポーツ、昔話など）にそって、ジェスチャーで表現し、残りのグループでそのお題をあてる。

試験の流れ

- ① 「ジェスチャーゲーム」のルールを説明し、実際にやり方を例で示す。
- ② 順番にジェスチャーゲームを行う。